



Neue Funktionen Version 18	Nr.: 1.3
	30.10.2018

**Neue Funktionen und Änderungen der Versionen 18.1 / 18.2**

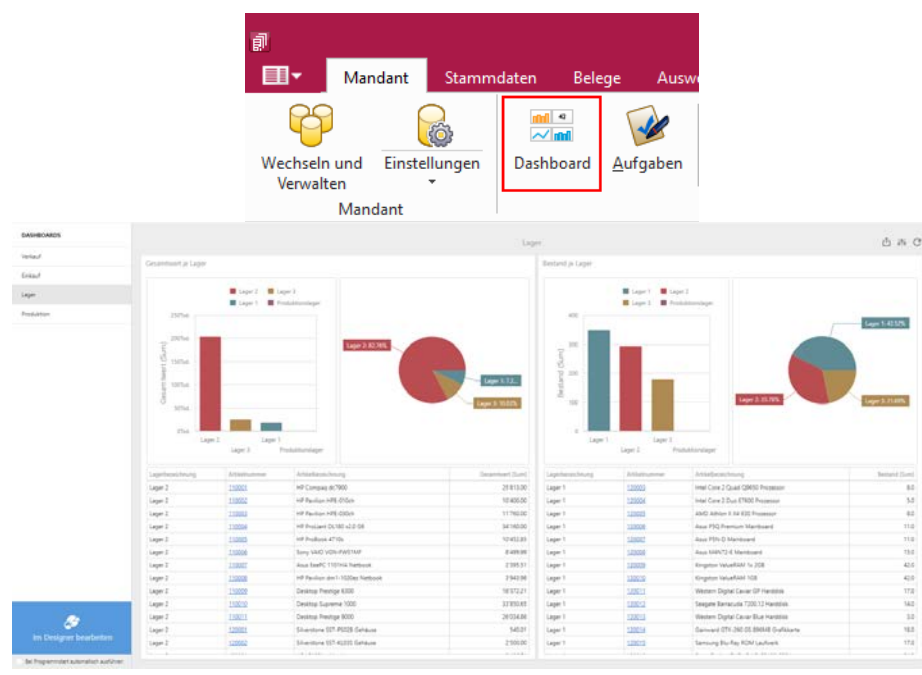
Die Neuerungen und Änderungen der jeweils aktuellsten Version sind mit grüner Schriftfarbe markiert. Andere wichtige Informationen sind in roter Farbe aufgelistet.

Ausführliche Beschreibungen unter <http://auriga.ch/business-software/dokumente>.

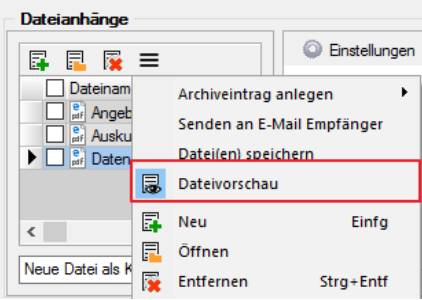
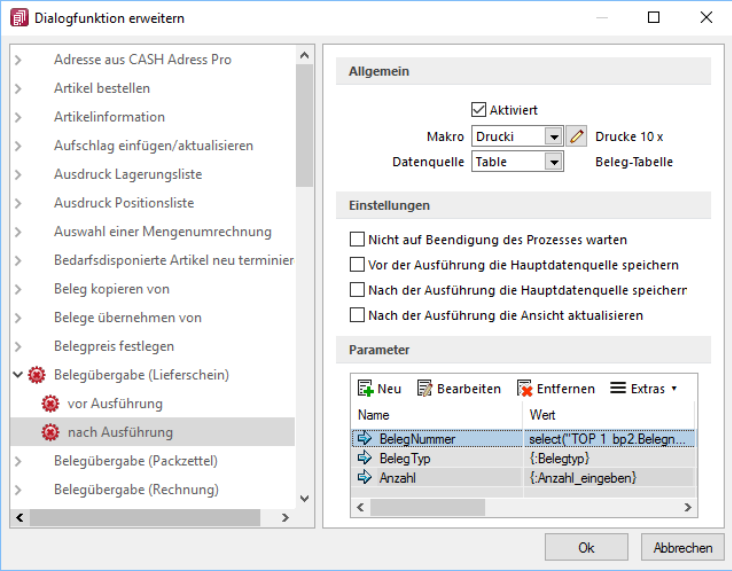
Programmübergreifende Funktionen	ab Version	Standard	Gold	Platin
<p><b>Neues Modul SL.MDE</b></p>   <p>Durch das neue Produkt SL.MDE (MDE steht für Mobile Daten Erfassung) erhalten Sie die Möglichkeit, mobile Daten im Lager zu erfassen und zu bearbeiten. Lagerprozesse können somit optimiert und digitalisiert werden (Internet-Verbindung nötig!).</p> <p>SL.MDE ist eine Webanwendung, die für mobile Terminals und Handheld-Computer konzipiert ist. Der Einsatz ist mit jedem internetfähigen Gerät möglich, wie beispielsweise iOS- und Android Smartphones. Der Datenaustausch mit dem SelectLine-Auftrag erfolgt direkt über die SelectLine API. Einen detaillierten Überblick über die Funktionen erhalten Sie im Dokument „Beschreibung SL.MDE“.</p>	18.2	x		

Neue Funktionen Version 18	Nr.: 1.3
	30.10.2018



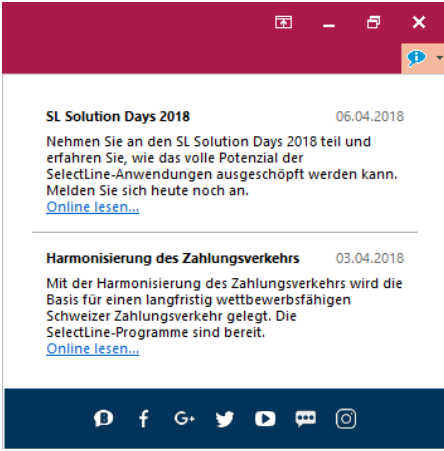
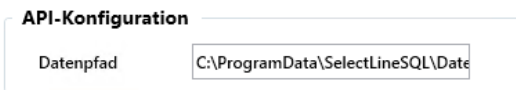
Programmübergreifende Funktionen	ab Version	Standard	Gold	Platin
<p><b>Funktion Dashboard (Management Cockpit) in Auftrag, Fibu &amp; CRM.NG</b></p> <p>Mit dem Dashboard haben Sie eine vielfältige Möglichkeit Daten grafisch darzustellen. Ab der Skalierung „Easy“ stehen Ihnen vorgefertigte Auswertungen zur Verfügung. Mit der Skalierung „Platin“ haben Sie Zugriff auf den kompletten Funktionsumfang und können eigene Dashboards und Auswertungen erstellen.</p> 	18.2	x	x	x
<p><b>Dublettenprüfung in Auftrag, Fibu &amp; CRM.NG</b></p> <p>Neue Funktion Dublettenprüfung aktivierbar unter „Mandant / Einstellungen / Adressverwaltung“.</p> <p>Sobald die Option aktiviert ist, erhalten Sie beim Anlegen eines Kunden (Debitor), Lieferanten (Kreditor), Interessenten, einer freien Adresse oder eines Ansprechpartners einen Dialog, in welchem folgende Felder abgefragt werden:</p> <ul style="list-style-type: none"> <li>• Name</li> <li>• Vorname</li> <li>• Firma</li> <li>• Strasse</li> <li>• Land</li> <li>• PLZ und Ort</li> </ul> <p>Nach der Eingabe der Daten listet eine phonetische Suche alle Adressen mit einer Übereinstimmung von mindestens 50% auf. Sie können die erfasste Adresse dann entweder anlegen oder abrechnen und zum bereits bestehenden Datensatz wechseln.</p>	18.2	x	x	x

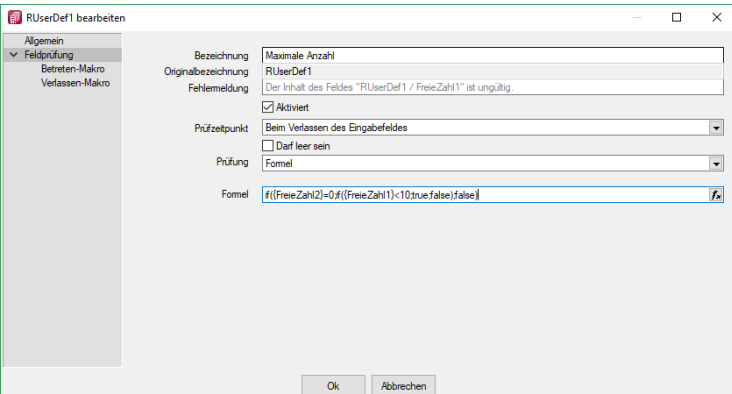
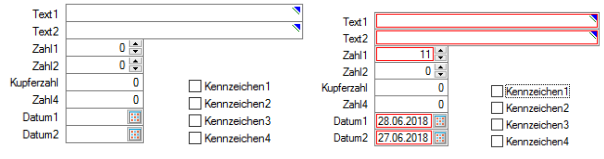
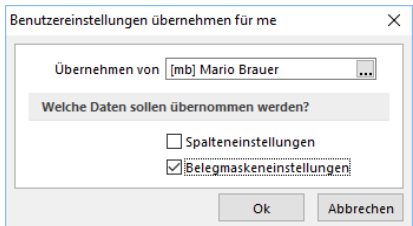
Neue Funktionen Version 18	Nr.: 1.3
	30.10.2018

Programmübergreifende Funktionen	ab Version	Standard	Gold	Platin
<p><b>Versand von ZUGFeRD-Rechnungen</b></p> <p>Im SelectLine-Auftrag ist es nun ab der Skalierung Gold möglich, Rechnung gemäss dem Standard ZUGFeRD zu erstellen. Dabei wird ein PDF/A-3 erstellt, ein PDF mit XML-Anhang.</p> <p>Ausführliche Informationen zur Einrichtung und Anwendung finden Sie im Dokument „Einrichtung und Anwendung ZUGFeRD“.</p>	18.2		x	x
<p><b>Dateivorschau in Journalen</b></p> <p>Die Option „Dateivorschau“ wurde in das Extras-Menü verschoben.</p> 	18.2	x	x	x
<p><b>Erweiterte Dialogfunktion für Toolbox (Modul Toolbox“)</b></p> <p>Über die neue Toolboxfunktionalität „Dialogfunktion erweitern“ steht ein neues Werkzeug zur Verfügung, über das Standardfunktionen des Programms (Dialogfunktionen) erweitert werden können. Somit ist es beispielsweise möglich, beim Ausführen von Standardfunktionen eine Automatisierung ausführen zu lassen.</p> 	18.2	x	x	x
<p><b>Passwortschutz für Datensicherungen</b></p> <p>Die Sicherheit für Datensicherungen wurde verbessert. Beim Erstellen einer Datensicherung kann nun optional ein Passwort vergeben werden. Dieses muss zum Einlesen der Datensicherung wieder eingegeben werden.</p>	18.2	x	x	x

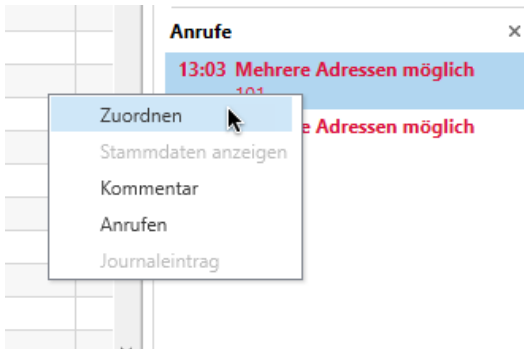
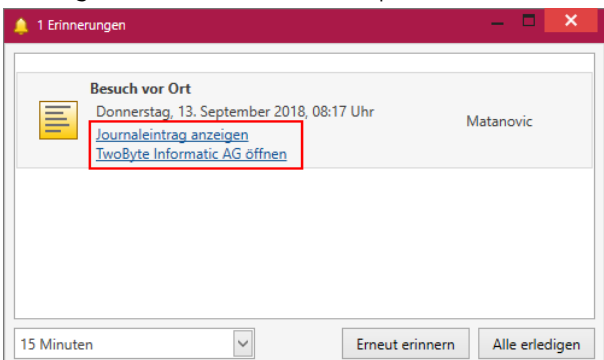
Neue Funktionen Version 18	Nr.: 1.3
	30.10.2018



Programmübergreifende Funktionen	ab Version	Standard	Gold	Platin
<p><b>Neuigkeitendialog</b></p> <p>Mit dem Neuigkeitendialog werden Sie über Nachrichten und Informationen rund um SelectLine informiert. Der Dialog ist direkt im Programm abrufbar. Über einen Klick auf „Online lesen“ erhalten Sie weitere Informationen zum jeweiligen Thema. Der Dialog öffnet sich beim Programmstart automatisch, sofern eine neue Information zur Verfügung steht. Sobald Sie auf ein beliebiges Bedienelement klicken, schliesst sich der Dialog automatisch. Über den Button am oberen rechten Bildschirmrand können Sie jederzeit den Neuigkeitendialog aufrufen.</p> 	18.2		X	X
<p><b>Mobile Anwendungen</b></p> <p>SL.mobile, SL.MDE und die SelectLine API werden unabhängig der vorhandenen Lizenzen gemeinsam installiert und greifen auf die gleichen Ressourcen und Schnittstellen zur Datenbank und zum SelectLine-Auftrag zu. In dieser Version wurden umfangreiche Funktionserweiterungen vorgenommen, die für SL.MDE und die SelectLine API notwendig waren und vorbereitende Arbeiten enthielten, die für die Weiterentwicklung aller oben genannten Anwendungen grundlegend sind.</p> <p>Für die Erweiterungen wurde ein Backendmanager entwickelt, der nun automatisch installiert und beim Start des Servers gestartet wird. Der Backendmanager stellt die Schnittstellen für die einzelnen Benutzer bereit und verwaltet diese. Um die neuen Funktionen nutzen zu können und die Installation für die neuen Funktionalitäten einzurichten, muss der Datenpfad zur SelectLine Installation hinterlegt (Seite Dienst + DB) und die Website neu eingerichtet werden (Seite Webserver). Hierbei wird eine Aufgabe in der Windows Aufgabenplanung erstellt, welche nicht wieder entfernt werden darf.</p>  <p><b>Führen Sie nach dem Update im SL.mobile Manager die Funktion „Seite einrichten und speichern“ aus (Seite Webserver). Anschliessend geben Sie den Datenpfad (Seite Dienst + DB) ein und führen „Service einrichten“ aus. Wenn alle Tests erfolgreich sind, sind die Anwendungen wieder verfügbar.</b></p>	18.2	X	X	X

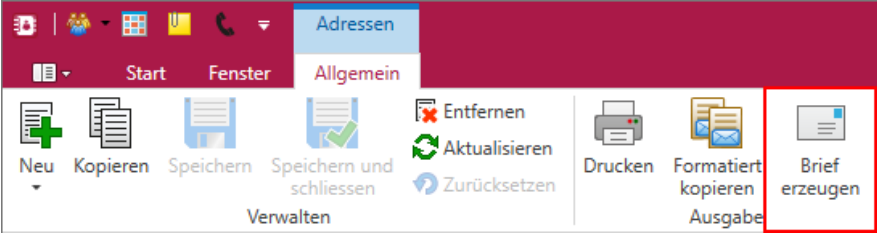
Auftrag	ab Version	Standard	Gold	Platin
<p><b>Erweiterte Feldprüfung (nur mit Modul „Toobox“)</b></p> <p>Neu können zusätzlich zu „Pflichtfeldern“ auch Felder auf Inhalte hin geprüft werden</p>  <p>Zur Unterscheidung von Feldern, die zwingend einen Wert besitzen müssen und Feldern, die über eine Prüfung validiert werden, wird das blaue Dreieck am oberen rechten Rand des Eingabefeldes nur noch angezeigt, wenn die Option „Darf leer sein“ deaktiviert ist. Dadurch muss das Feld zwingend einen Wert besitzen.</p> <p>Wurde der Prüfzeitpunkt auf „Beim Speichern des Datensatzes“ festgelegt, werden Felder, deren Prüfung ein ungültiges Ergebnis liefern, in einer gemeinsamen Meldung zusammengefasst und auf der Maske mit einer roten Umrandung dargestellt. Die Prüfmeldung ist für diese Felder jederzeit einsehbar, wenn der Mauszeiger über dem Eingabefeld positioniert wird. Im Hint und in der Infoleiste (unterer Bildschirmrand) wird die Meldung angezeigt.</p> 	18.2	x	x	x
<p><b>Meldung „Beleg bereits gedruckt“ deaktivieren</b></p> <p>Es kann nun die Meldung deaktiviert werden, welche erscheint, sofern Sie einen Beleg bearbeiten möchten, der bereits gedruckt ist. Die entsprechende Option befindet sich im Funktionsmenü des gewünschten Belegs unter „Maske anpassen“. Dort kann die Option „Sicherheitsabfrage vor dem Bearbeiten bereits gedruckter Belege“ deaktiviert werden.</p>	18.2	x	x	x
<p><b>Nutzereinstellung über Passwortverwaltung übernehmen</b></p> <p>Spalten- und Belegmaskeneinstellungen können nun auch für einen bestehenden Benutzer übernommen werden. Hierfür werden vor der Übernahme die Einstellungen (Spalten/Belegmaske) entfernt und komplett durch die des gewählten Nutzers („Übernehmen von“) ersetzt. Die neue Funktion finden Sie unter „Einstellungen und Zusatzfunktionen/Benutzereinstellung übernehmen“)</p> 	18.2	x	x	x

Neue Funktionen Version 18	Nr.: 1.3
	30.10.2018

Auftrag	ab Version	Standard	Gold	Platin
<b>Erweiterte Feldprüfung (nur mit Modul „Toobox“)</b> Neu können zusätzlich zu „Pflichtfeldern“ auch Felder auf Inhalte hin geprüft werden	18.2	x	x	x
<b>Leistungserfassung erfasste Positionen – gestoppte Zeiten fortsetzen (Modul „Leistung“)</b> In der Leistungserfassung können Zeiten, die über die Stoppuhr erfasst und noch nicht verrechnet wurden, fortgesetzt werden. Die Anzeige der Stoppuhr ist weiterhin auf 24 Stunden beschränkt. Die Speicherung der Dauer erfolgt tagesübergreifend. Bei einer Übernahme der Stoppuhrdauer in die Positionsmenge sind so auch die Zeiterfassungen über beliebig viele Tage möglich. Hierfür wurde die Tabelle „Leistungen“ um die Spalte „Stoppuhrdauer“ ergänzt.	18.2	x	x	x
<b>Anrufbenachrichtigung bei mehrfach zugeordneter oder nicht eindeutiger Telefonnummer</b> Alle Adressen mit gleicher Telefonnummer stehen in der Anrufbenachrichtigung zur Verfügung. Ein Klick auf die jeweilige Adresse öffnet den Datensatz und ordnet die Adresse den Anrufeintrag zu. Auch nicht eindeutige Telefonnummern sind in der Anrufbenachrichtigung ersichtlich. Per Kontextmenü ist es auch in der Seitenleiste möglich, verpasste unbekannte Anrufe nachträglich zuzuordnen. In der Übersicht „Anrufe“ ist die Schaltfläche „Zuordnen“ besser platziert.	18.2	x	x	x
				
<b>Erinnerungen mit Anzeige der hinterlegten Adresse</b> In Erinnerungen ist die verknüpfte Adresse bzw. der verknüpfte Hauptdatensatz des Termins/Journaleintrags zusätzlich ersichtlich und per Mausklick aufrufbar.	18.2	x	x	x
				
<b>Textbausteine in Memo-Feldern</b> Es ist möglich, Textbausteine über die Tastenkombination STRG+T oder über die Auswahl im Kontextmenü auszuwählen. Die Textbausteine stehen in allen Memo-Feldern des CRM.NG zur Verfügung.	18.2	x	x	x

Neue Funktionen Version 18	Nr.: 1.3
	30.10.2018



Auftrag	ab Version	Standard	Gold	Platin
<p><b>Word-Dokumente aus Adresse erzeugen</b></p> <p>Aus der Liste und der Maske von Adressen und Personen besteht die Möglichkeit, ein Brief im Word- oder OpenOffice -Format für die entsprechende Adresse oder die Person mit zugehörigem Journaleintrag zu erstellen. Die Vorlage „Word-Dokument.dotx“ steht mit dem Update im Dokumentenverzeichnis in einer aktualisierten Variante zur Verfügung.</p> 	18.2	x	x	x

30.10.2018/ IK  
 Änderungen und Irrtum sind vorbehalten